




Локальный нормативный акт

РАССМОТРЕНО: Протокол педагогического совета от 30.08.2022 г. №1 Председатель:  Некипелова Л.И.	УТВЕРЖДЕНО: Приказ  от 30.08.2022 г Директор:  Смолина Т.А.
-------------------------------------------------------------------------------------------------------------------------------------------------------------------------------------------	-----------------------------------------------------------------------------------------------------------------------------------------------------------------------------------------------------------------------------------------

Положение

об использовании государственных символов Российской Федерации в муниципальном общеобразовательном учреждении «Мало-Куналейская СОШ» (далее - МБОУ «Мало-Куналейская СОШ»)

1. Общие положения

1.1. Положение об использовании государственных символов в МБОУ «Мало-Куналейская СОШ» (далее – Положение) определяет порядок использования (установления, размещения) Государственного флага Российской Федерации, Государственного герба Российской Федерации, а также исполнения Государственного гимна Российской Федерации в муниципальном общеобразовательном учреждении МБОУ «Мало-Куналейская СОШ» (далее – Учреждение).

1.2. Государственный флаг Российской Федерации (далее – Флаг) является официальным государственным символом Российской Федерации. Флаг представляет собой прямоугольное полотнище из трех равновеликих горизонтальных полос: верхней – белого, средней – синего и нижней – красного цвета. Отношение ширины флага к его длине 2:3. Использование Флага с нарушением Федерального конституционного закона от 25.12.2000 № 1-ФКЗ «О Государственном флаге Российской Федерации», а также надругательство над Государственным флагом Российской Федерации влекут за собой ответственность в соответствии с законодательством РФ.

1.3. Государственный герб Российской Федерации (далее – Герб) является официальным государственным символом Российской Федерации. Герб представляет собой четырехугольный, с закругленными нижними углами, заостренный в оконечности красный геральдический щит с золотым двуглавым орлом, поднявшим вверх распущенные крылья. Орел увенчан двумя малыми коронами и – над ними – одной большой короной, соединенными лентой. В правой лапе орла – скипетр, в левой – держава. На груди орла, в красном щите, – серебряный всадник в синем плаще на серебряном коне, поражающий серебряным копьём черного опрокинутого навзничь и попранного конем дракона. Воспроизведение Герба допускается без геральдического щита (в виде главной фигуры – двуглавого орла с атрибутами), а также в одноцветном варианте. Использование Герба с нарушением Федерального конституционного закона от 25.12.2000 № 2-ФКЗ «О Государственном гербе Российской Федерации», а также надругательство над Государственным гербом Российской Федерации влечет за собой ответственность в соответствии с законодательством РФ.

1.4. Государственный гимн Российской Федерации (далее – Гимн) является официальным государственным символом Российской Федерации. Гимн представляет собой музыкально-поэтическое произведение. Гимн может исполняться в оркестровом, хоровом, оркестрово-хоровом либо ином вокальном и инструментальном варианте. При этом могут использоваться средства звуко- и видеозаписи, а также средства теле- и радиотрансляции. Гимн должен исполняться в точном соответствии с музыкальной редакцией и текстом, утвержденными Федеральным конституционным законом от 25.12.2000 № 3-ФКЗ «О Государственном гимне Российской Федерации».

2. Использование Флага

2.1. Флаг вывешивается постоянно на зданиях общеобразовательных организаций независимо от форм собственности или устанавливается постоянно на их территориях.

- 2.2. Флаг может быть поднят (внесен, установлен) во время торжественных мероприятий. Флаг поднимается (вносится, устанавливается) во время массовых мероприятий (в том числе спортивных и физкультурно-оздоровительных), проводимых образовательными организациями независимо от форм собственности
- 2.3. Каждая учебная неделя начинается с торжественной линейки, на которой происходит поднятие Флага и прослушивание Гимна. Время начала и продолжительность линейки устанавливается приказом директора Учреждения.
- 2.4. Подъем Флага осуществляется по команде ведущего мероприятия при построении обучающихся.
- 2.5. Для подъема Флага директор Учреждения назначает знаменную группу.
- 2.6. Флаг вносится в актовЫй зал знаменной группой.
- 2.7. Спуск (вынос) Флага производится знаменной группой или работником образовательной организации в конце рабочего дня или в конце учебной недели в соответствии с Регламентом, изложенным в приложении 1 к Положению.
- 2.8. После спуска Флаг доставляется в комнату его хранения. При необходимости принимаются меры по его сушке и чистке.
- 2.9. Контроль за состоянием Флага еженедельно осуществляет работник, назначенный приказом директора Учреждения (ответственный за хранение Флага).
- 2.10. В случае повреждения Флаг должен быть немедленно заменен запасным.
- 2.11. В дни траура в верхней части древка Флага крепится черная лента, длина которой равна длине полотнища Флага. Флаг, поднятый на мачте (флагштоке), приспускается до половины высоты мачты (флагштока).
- 2.12. При одновременном подъеме (размещении) Флага и флага субъекта РФ, муниципального образования, общественного объединения или организации Флаг располагается с левой стороны от другого флага, если стоять к ним лицом; при одновременном подъеме (размещении) нечетного числа флагов Флаг располагается в центре, а при подъеме (размещении) четного числа флагов (но более двух) – левее центра.
- 2.13. При одновременном подъеме (размещении) Флага и других флагов размер флага субъекта РФ, муниципального образования, общественного объединения либо предприятия, учреждения или организации не может превышать размер Флага, а высота подъема Флага не может быть меньше высоты подъема других флагов.

3. Использование Гимна

- 3.1. Текст Гимна размещается в помещениях (части помещений), отведенных для экспозиции, посвященной государственной символике. Такие помещения (части помещений) должны быть эстетично оформлены.
- 3.2. Официальным является исполнение Гимна в тех случаях, когда он выполняет свою знаковую функцию: обозначает российское государство, государственное присутствие, событие общероссийской важности или государственного значения. Официальными случаями исполнения являются все случаи, описанные в Федеральном конституционном законе от 25.12.2000 № 3-ФКЗ «О Государственном гимне Российской Федерации», а также иные случаи исполнения Гимна в церемониальных ситуациях, на официальных и массовых мероприятиях, в значимых общественных и частных случаях.
- 3.3. Гимн исполняется:
во время официальной церемонии подъема Флага и других официальных церемоний;
при открытии памятников и памятных знаков, установленных по решению государственных органов и органов местного самоуправления; при открытии и закрытии торжественных собраний, посвященных государственным и муниципальным праздникам;
в общеобразовательных организациях независимо от форм собственности – перед первым уроком (занятием) в день начала нового учебного года, а также во время проводимых торжественных мероприятий, посвященных государственным и муниципальным праздникам. Гимн может исполняться в иных случаях во время торжественных мероприятий.
- 3.4. При официальном исполнении Гимна присутствующие выслушивают его стоя. Данное требование не распространяется на лиц, не способных встать или испытывающих

затруднения при вставании и стоянии вследствие состояния здоровья: пожилых людей, инвалидов, больных и травмированных, а также детей раннего возраста.

3.5. При официальном исполнении Гимна мужчины должны находиться без головных уборов. Данное требование имеет ряд исключений, основанных на традициях и правах личных свобод граждан. Допускается не обнажать голову при нахождении в исключительно неблагоприятных погодных, природных или технических условиях, когда обнажение головы на время исполнения гимна действительно способно привести к потере здоровья, травме или создать угрозу жизни. Допускается не обнажать голову лицам, религиозные убеждения которых рассматривают обнажение головы как акт неуважения и (или) унижения.

3.6. При официальном исполнении Гимна следует соблюдать тишину и сократить передвижения и перемещения до предельно возможного минимума. Гимн следует выслушать молча, либо подпевая исполнению.

3.7. Если исполнение Гимна сопровождается поднятием Флага, присутствующие поворачиваются лицом к поднимаемому Флагу.

3.8. При исполнении Гимна со словами исполняется весь Гимн целиком (три куплета с повторением припева после каждого куплета). В исключительных случаях возможно исполнение гимна со словами в составе только первого куплета и припева.

3.9. При исполнении Гимна без слов исполняются вступление, куплет и припев. Троекратное исполнение куплетов и припевов при исполнении Гимна без слов не применяется.

4. Использование Герба

4.1. Допускается использование Герба, в том числе его изображения, если такое использование не является надругательством над Гербом.

4.2. В образовательной организации Герб размещается в помещениях (части помещений), отведенных для экспозиции, посвященной государственной символике. Такие помещения должны быть эстетично оформлены.

4.3. При одновременном размещении Герба и герба (геральдического знака) субъекта РФ, муниципального образования, общественного объединения либо предприятия, учреждения или организации Герб располагается с левой стороны от другого герба (геральдического знака), если стоять к ним лицом; при одновременном размещении нечетного числа гербов (геральдических знаков) Герб располагается в центре, а при размещении четного числа гербов (но более двух) – левее центра.

4.4. При одновременном размещении Герба и других гербов (геральдических знаков) размер герба (геральдического знака) субъекта РФ, муниципального образования, общественного объединения либо организации не может превышать размер Герба, при этом Герб не может быть размещен ниже других гербов (геральдических знаков).

РЕГЛАМЕНТ ЦЕРЕМОНИИ ПОДНЯТИЯ (СПУСКА) ГОСУДАРСТВЕННОГО ФЛАГА РОССИЙСКОЙ ФЕДЕРАЦИИ В МУНИЦИПАЛЬНОМ ОБЩЕОБРАЗОВАТЕЛЬНОМ УЧРЕЖДЕНИИ «Мало-Куналейская СОШ»

1. Размещение государственных символов Российской Федерации Государственные символы Российской Федерации могут быть включены в общественные пространства Учреждения: холлы, рекреации, входные группы, учебные кабинеты, библиотека, актовый зал, административные помещения. При создании и зонировании мест размещения государственных символов в Учреждении необходимо обеспечить эстетичность и доступность помещения для детей и молодежи, освещенность и чистоту помещения, пространственные характеристики помещения

1.1. Государственный флаг Российской Федерации при одновременном подъеме (размещении) Государственного флага Российской Федерации и флага субъекта Российской Федерации, муниципального образования, образовательной организации Государственный флаг Российской Федерации располагается с левой стороны от другого флага, если стоять к ним лицом; при одновременном подъеме (размещении) нечетного числа флагов Государственный флаг Российской Федерации располагается в центре, а при подъеме (размещении) четного числа флагов (но более двух) - левее центра. При одновременном подъеме (размещении) Государственного флага Российской Федерации и других флагов размер флага субъекта Российской Федерации, муниципального образования, образовательной организации не может превышать размер Государственного флага Российской Федерации, а высота подъема Государственного флага Российской Федерации не может быть меньше высоты подъема других флагов.

1.2. Государственный герб Российской Федерации при одновременном размещении Государственного герба Российской Федерации и герба (геральдического знака) субъекта Российской Федерации, муниципального образования, образовательной организации Государственный герб Российской Федерации располагается с левой стороны от другого герба (геральдического знака), если стоять к ним лицом; при одновременном размещении нечетного числа гербов (геральдических знаков) Государственный герб Российской Федерации располагается в центре, а при размещении четного числа гербов (но более двух) - левее центра. При одновременном размещении Государственного герба Российской Федерации и других гербов (геральдических знаков) размер герба (геральдического знака) субъекта Российской Федерации, муниципального образования, образовательной организации не может превышать размер Государственного герба Российской Федерации, при этом Государственный герб Российской Федерации не может быть размещен ниже других гербов (геральдических знаков).

2. Порядок проведения церемонии поднятия (вноса) Государственного флага Российской Федерации

2.1. Подъем Государственного флага Российской Федерации осуществляется в первый учебный день каждой учебной недели перед первым учебным занятием (уроком) в Учреждении.

2.2. Место проведения церемонии - площадка перед Учреждением, актовый зал, спортивный зал, холл, рекреация и др. - определяется климатическими и широтными условиями, конструктивными особенностями здания и спецификой Учреждения. В осенне-зимний период церемония проходит в помещении, весенне-летний период - на открытой площадке (место проведения определяется по решению директора Учреждения).

2.3. В церемонии могут участвовать учащиеся Учреждения, представители Совета учащихся и Совета родителей (законных представителей), представители педагогического коллектива и администрации Учреждения. В дни государственных праздников в церемонии могут принимать участие приглашенные гости.

2.4. Администрация Учреждения вправе определять категорию участников церемонии самостоятельно (например, учащиеся одной параллели классов (групп). Классы (группы), не принимающие участие в церемонии, на первом учебном занятии (уроке) в день проведения церемонии, педагогический работник информирует о составе знаменной группы, оглашает календарь памятных дат общегосударственного и локального значения на неделю. Рекомендуется исполнение краткой версии (куплет и припев)

Государственного гимна Российской Федерации одновременно с участниками церемонии по стойке "Смирно".

2.5. В церемониях, посвященных государственным праздникам и памятным дням истории, рекомендовано общее торжественное построение Учреждения.

2.6. Церемонией руководит ответственное лицо, определенное директором или заместителем директора Учреждения (далее - руководитель церемонии).

2.7. Построение на церемонию осуществляется с учетом конструктивных особенностей места проведения церемонии.

2.8. Для проведения церемонии формируется знаменная группа (знаменосец и ассистенты). Количество ассистентов определяется условиями поднятия Государственного флага Российской Федерации. При поднятии Государственного флага Российской Федерации на мачту (флагшток) - 4 ассистента, при использовании флага на древке - 2 ассистента.

2.9. В знаменную группу входят учащиеся, имеющие учебные, спортивные, творческие и общественно значимые достижения.

2.10. Перед началом церемонии знаменной группе выдается Государственный флаг Российской Федерации для подготовки к церемонии выноса и подъема Государственного флага Российской Федерации.

2.11. Руководитель церемонии оглашает ее участникам, кому и почему предоставлено право нести (поднимать) Государственный флаг Российской Федерации.

2.12. В начале церемонии руководитель церемонии дает команду для построения "Внимание! Под Государственный флаг Российской Федерации - СМИРНО! Флаг внести!".

2.13. Знаменная группа выносит Государственный флаг Российской Федерации. Учреждение вправе сопроводить вынос Государственного флага Российской Федерации маршем. Важно выдержать "шаг в ногу" знаменной группы, что предусматривает определенные тренировки для знаменной группы перед осуществлением церемонии.

2.14. Знаменная группа останавливается у флагштока (при использовании флага на древке у места установки флага), разворачивается по команде "Направо" и встает по стойке "Смирно" лицом к участникам церемонии.

2.15. Руководитель церемонии озвучивает команду "Флаг поднять" (если флаг поднимают на флагшток) или команду "Флаг внести" (если флаг устанавливают на особую подставку).

2.16. Государственный флаг Российской Федерации прикрепляется к мачте (флагштоку) и быстро поднимается (существует традиция подъема Государственного флага Российской Федерации. Государственный флаг Российской Федерации "взлетает"). При использовании Государственного флага Российской Федерации на древке он устанавливается в особую подставку. Древко не должно касаться поверхности. Поднятие Государственного флага Российской Федерации сопровождается исполнением Государственного гимна Российской Федерации. При этом все присутствующие на церемонии стоят по стойке "Смирно".

2.17. После поднятия флага (или установки его на особую подставку) учащиеся встают по стойке "Смирно" лицом к участникам церемонии.

2.18. По завершении процедуры поднятия Государственного флага Российской Федерации руководитель церемонии произносит команду "Вольно!".

2.19. Церемония может продолжиться информационным блоком, определяемым конкретными условиями Учреждения. Например, может оглашаться календарь памятных дат общегосударственного и локального значения на неделю. В торжественных случаях церемония может включать исполнение художественных и литературных произведений, выступления приглашенных гостей и т.д.

2.20. После завершения церемонии (или информационного сообщения) дается команда "Налево" и все участники последовательно, вслед за руководителем церемонии, гостями покидают место проведения церемонии.

3. Порядок проведения церемонии спуска Государственного флага Российской Федерации
3.1. Церемония спуска Государственного флага Российской Федерации осуществляется в конце каждой учебной недели по окончании последнего учебного занятия (урока).

- 3.2. В церемонии спуска Государственного флага Российской Федерации участвуют знаменная группа, представители администрации Учреждения. Также в церемонии могут принять участие те учащиеся, которым будет доверено поднять Государственный флаг Российской Федерации в начале следующей недели.
- 3.3. Руководитель церемонии дает команду о готовности к спуску Государственного флага Российской Федерации "Внимание! Флаг спустить".
- 3.4. Знаменосец приступает к спуску Государственного флага Российской Федерации (или его выносу, если Государственный флаг Российской Федерации на древке). Существует традиция медленного спуска Государственного флага Российской Федерации при использовании мачты (флагштока).
- 3.5. Знаменная группа выносит Государственный флаг Российской Федерации маршем "нога в ногу" и передает его дежурному для доставки в место хранения.
- 3.6. Государственный флаг Российской Федерации хранится в Учреждении в специально отведенном месте. Помещение, в котором оно располагается, должно иметь надлежащие условия для хранения (школьный музей, учительская, кабинет заместителя директора)